



# ZBH5184TXCEQBEV

2021



## CONTENTS

1:ZBH5184TXCEQBEV

2:ZBH5184TXCEQBEV

ZBH5184TXCEQBEV

1

2

3

4

5

6

7

8

9



1. 底盘

2. 电气系统

3. 动力输出总成

4. 风机

5. 气路系统

6. 冷却系统

7. 水箱

8. 冷却风扇总成

9. 冷却水泵





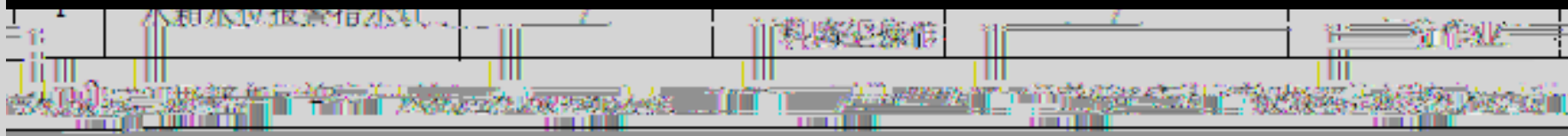

F4 F5 F7 F8

F8



### 故障现象

显示故障



					机检查
3	上装高压电未接通, 检修作业		上装高压电已接通, 可以作业	上装高压电未接通, 不能作业	

## 仪 表





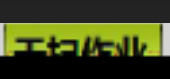

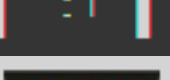
仪 表			
4		风机电机温度	显示风机电机的实时温度
5		风机电机转速表	显示风机电机的工作转速
6		风机电机温度	显示风机电机的实时温度
7		风机电机转速表	显示风机电机的工作转速
8		风机电机温度	显示风机电机的实时温度
9		风机电机转速表	显示风机电机的工作转速
10		干、湿扫模式显示	显示系统当前干扫/湿扫的吸尘模式
11		作业模式显示	显示系统当前执行的作业模式
12		油泵电机转速表	显示驱动液压油泵的电机工作转速
13		作业时间	显示上装工作的累计作业时间

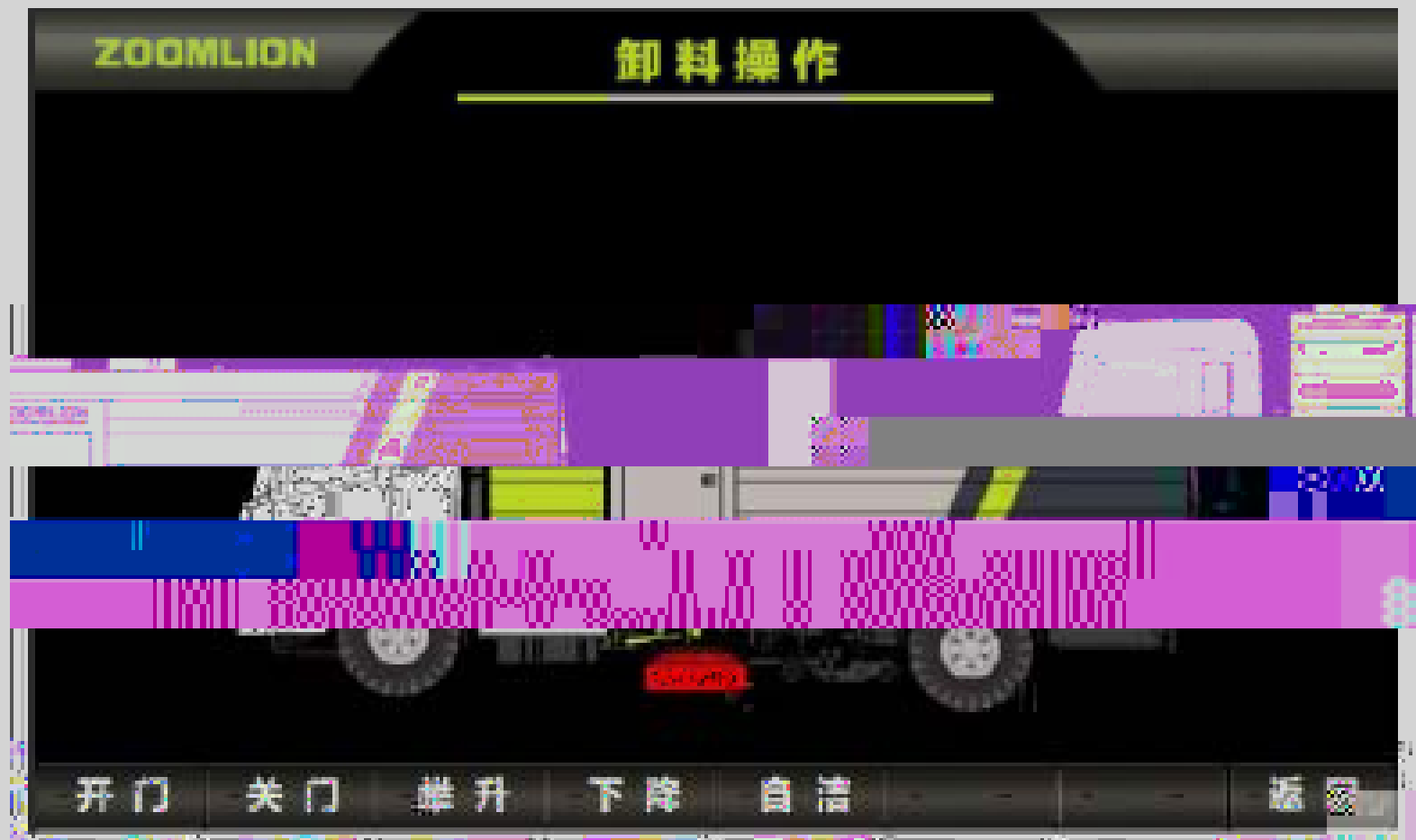




全 国 各 地 均 有 代 理 商

在 此 之 外 还 有 各 种 型 号 的 扫 地 车 及 各 种 型 号 的 洗 扫 车 等 产 品 均 有 代 理 商

图标	按键	功能	说明
	F1	左吸	左吸嘴+中置吸嘴吸尘作业
	F2	中吸	左吸嘴+右吸嘴吸尘作业
	F3	右吸	左吸嘴+中置吸嘴小作业
	F4	前吸	前吸嘴+中置吸嘴吸尘作业
		清扫作业	
	F7	快速清灰	滤筒以 20s 的时间间隔快速脉冲清灰，该功能应在车辆处
	F8	返回	返回作业模式



“ F6/ ”

开门	开门	F1	点动	垃圾箱门打开
关门	关门	F2	点动	垃圾箱门关闭
举升	举升	F3	点动	垃圾箱门关闭
下降	下降	F4	点动	垃圾箱回位
皂液	皂液	F5	点动	皂液箱在打开
返回	返回	F6	点动	返回初始位置

ZOOMLION

系统管理

系统参数

电机参数

故障查询

I/O端口

显示并程序版本 V. 2.00

系统参数

电机参数

故障查询







I/O端口

音乐/语音

时间设置

调试界面

返回

图标	操作键	说明
		可查询“累计运行时间”“控制器程序版本”“显示屏
		进入电机参数设置
	F3	进入故障查询界面，可查询电机故障和网络通讯故障
		进入控制器参数设置界面
	F6	进入闹钟设置界面
	F8	返回主界面

ZOOMLION

## 调试维修

吸尘调试:

左吸尘

右吸尘

吸嘴调试:

吸嘴下降

吸嘴上升

扫盘调试:

左吸摆出

左吸收回

左扫旋转

右吸摆出

右吸收回

右扫旋转










默认

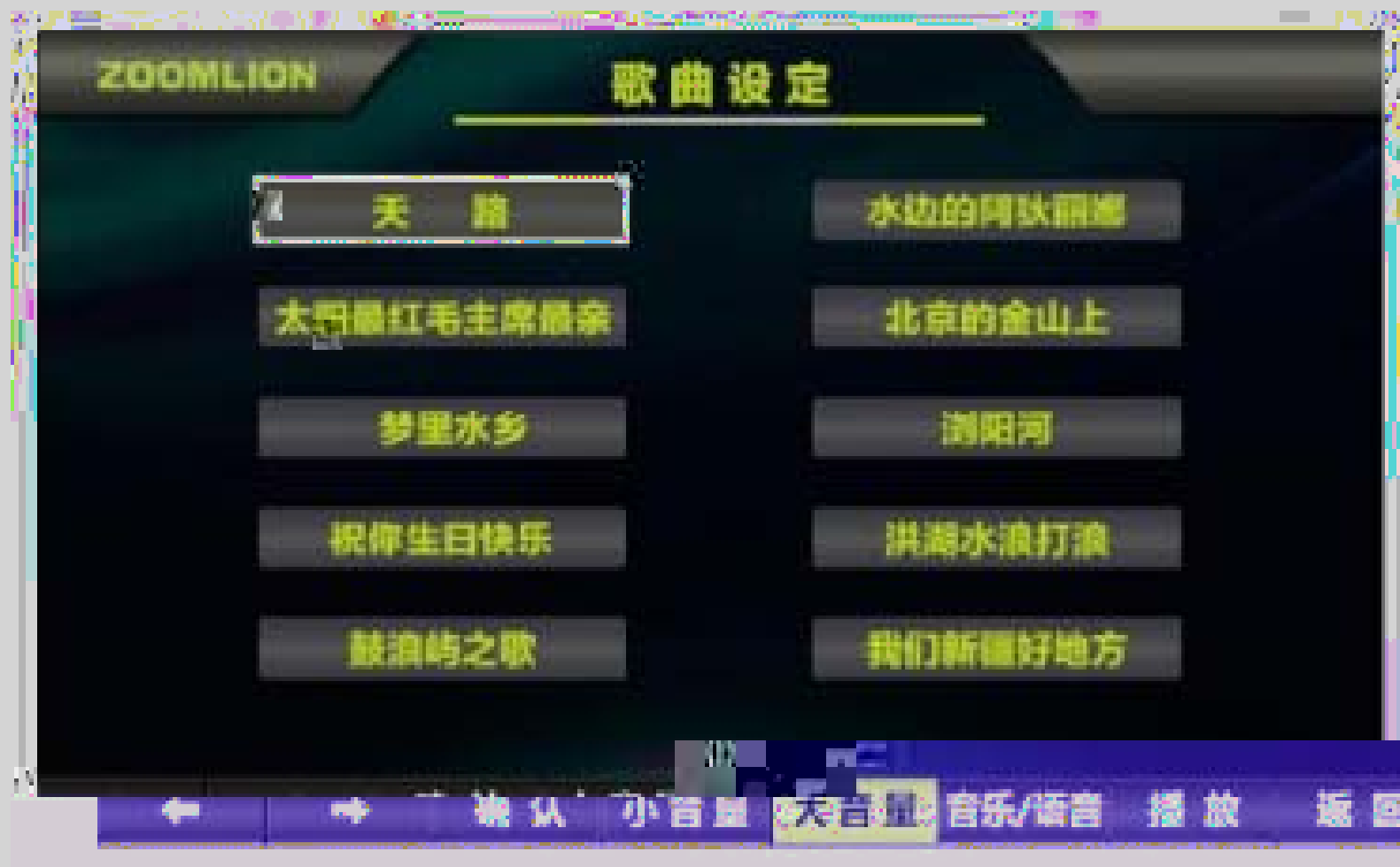
卸料操作










吸尘

扫盘

返回

图标	操作键	说 明
	F1	光标左移
	F2	光标右移
	F3	选择确认
	F5	卸料操作界面
	F6	吸尘车显示界面
	F7	吸尘车显示界面
	F8	吸尘车显示界面



图标	操作键	说明
		
		
		
		
		
		
	F6	音乐/语音切换操作
	F7	音乐或者语音播放/停止
		



“ ”  
24V

Ø “ ”

900r/min

“ ”

Ø “ ”

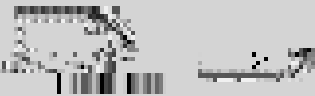
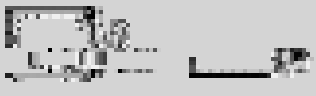

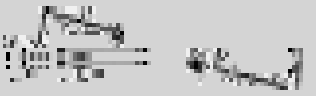







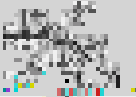
5 r/min

“ ”

“ ” “ ” “ ”

5



图标				
	打开顶盖箱		打开底盖箱	
说明	顶盖箱	底盖箱	左侧吸尘箱	右侧吸尘箱
图标				
	左吸嘴吸尘	右吸嘴吸尘	左吸嘴吸尘	右吸嘴吸尘
说明	吸嘴上	吸嘴下	左吸嘴吸尘	右吸嘴吸尘
图标				
不可用	说明	不可用	不可用	不可用

ZBH5184TXCEQBEV



1

EQ1180GEVJ1

2

50h

∅

∅

∅

∅



I

50

∅

∅

∅

∅



V

,

1000



英峰环境

INFORE-ENVIRO

[www.inforenviro.com.cn](http://www.inforenviro.com.cn)

# THANKS!

英峰环境科技集团  
INFORE ENVIRONMENT TECHNOLOGY GROUP